


# Nøgletal, anerkendelser og anbefalinger 2024

## Skovlunde Skole

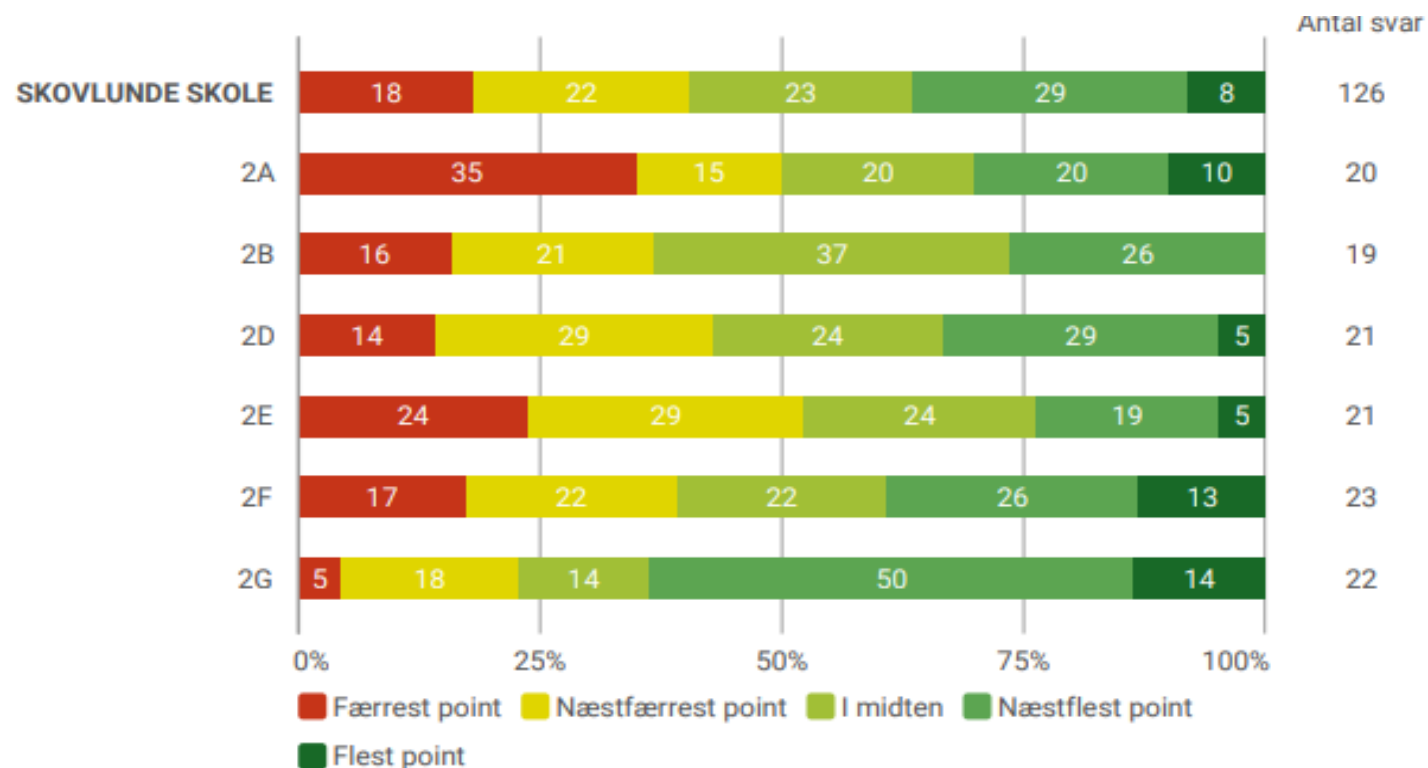


## Anbefalinger fra 2023

- At fortsætte udviklingen og kvalificeringen af PILOT-torsdage og dykke ned i data for at kigge på effekten
- At intensivere samarbejdet mellem DSA og læsevejledere – særligt i indskolingen
- At etablere et koordineret samarbejde om matematik, hvor ensartethed, sammenlignelige data, test og videndeling er målet
- At udarbejde en strategi for forebyggelse og håndtering af massivt elevfravær på baggrund af analyse
- At have fokus på læseudvikling og systematisk opfølgning særligt i 0. og 1.klasse

# Læseresultater

- Nationale test
- Nuværende 2. årgang



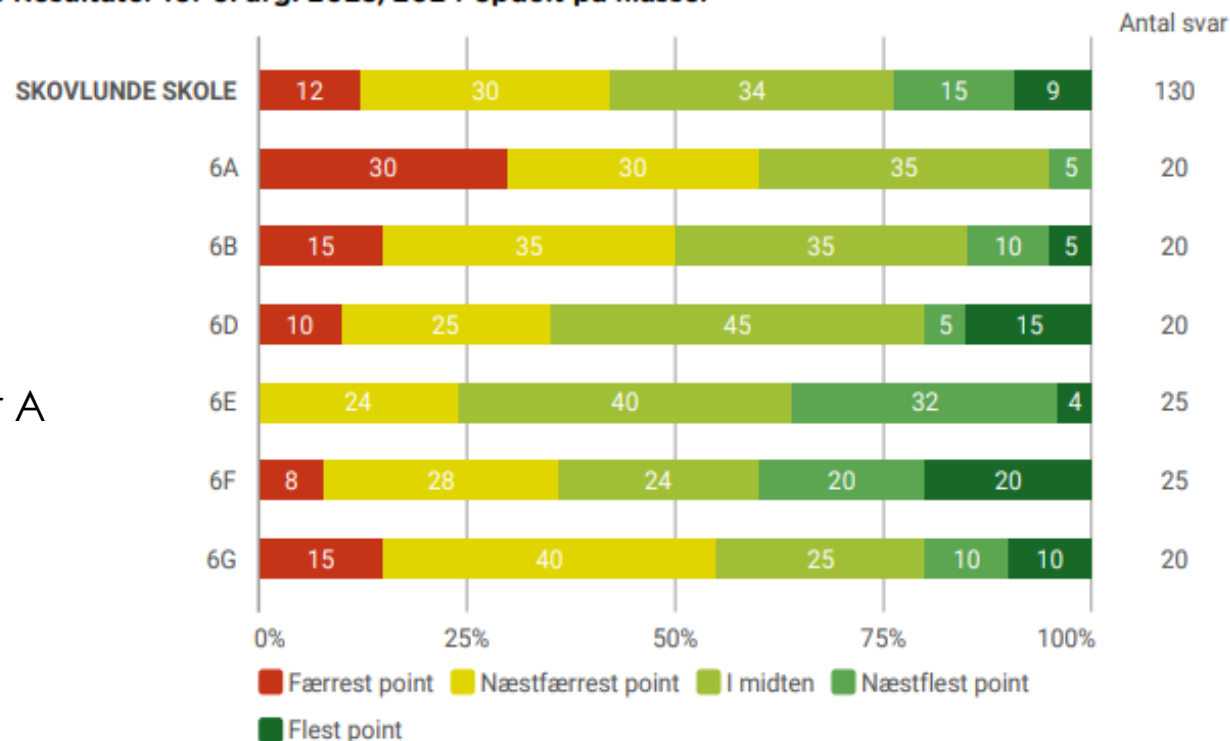
# Læseresultater

- Nationale test
- Nuværende 6. årgang

## Refleksioner over læseresultater:

- Kommer skidt fra start med læsningen
- Opmærksomhed på klassesammenhængen – i sær A – sporet
- Overgangsarbejdet
- Resultaterne forbedrer sig hen over mellemtrinnet
- Fine læseresultater ved afgangsprøverne

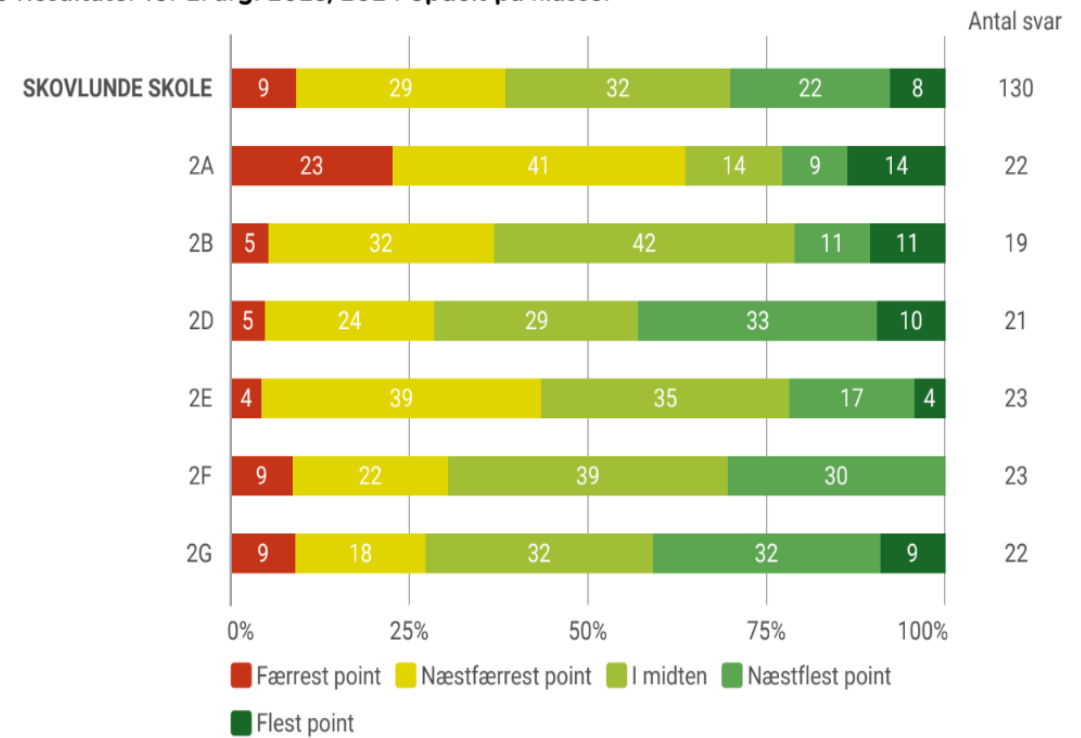
3.4.3 Resultater for 6. årg. 2023/2024 opdelt på klasser



# Matematikresultater

- Nationale overgangstest
- Nuværende 2. årgang

## 4.1.3 Resultater for 2. årg. 2023/2024 opdelt på klasser



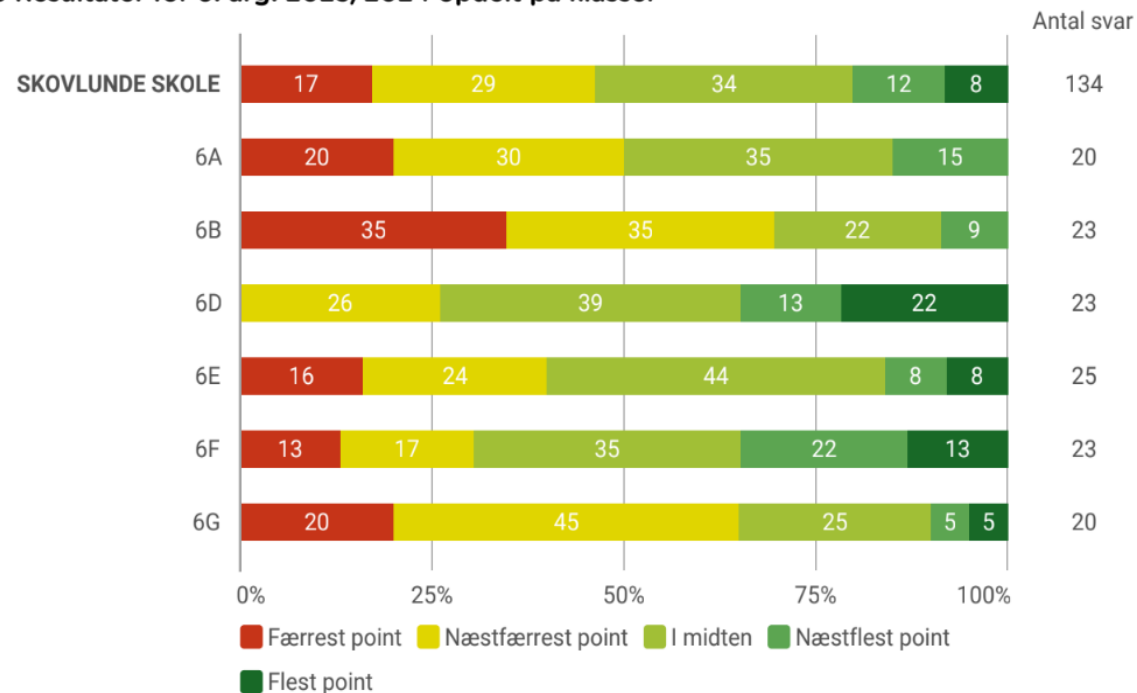
# Matematikresultater

- Nationale overgangstest
- Nuværende 6. årgang

## Refleksioner over matematikresultater:

- Generelt pæne resultater på landsgennemsnittet
- Udsving i indskolingen
- 4. og 6. årgang ligger under gennemsnittet

### 4.3.3 Resultater for 6. årg. 2023/2024 opdelt på klasser



# Standpunktskarakterer 9. årgang 2023

Fag	Fagdisciplin	Prøveform	2018/19	2019/20	2020/21	2021/22	2022/23	
<b>Dansk</b>	Læsning	Bundne prøvafag	5,9	7,1	6,6	6,8	6,1	
		Standpunkt	6,2	7,0	6,1	6,0	6,5	
	Mundtlig	Bundne prøvafag	8,1	8,0	8,4	8,6	8,5	
		Standpunkt	6,8	7,9	6,5	6,8	7,1	
	Retskrivning	Bundne prøvafag	7,3	7,9	7,2	7,4	6,4	
		Standpunkt	7,3	7,8	6,9	6,9	7,0	
	Skriftlig	Bundne prøvafag	8,5	7,6	7,5	7,7	6,7	
		Standpunkt	6,3	7,5	7,2	6,9	7,1	
	<b>Engelsk</b>	Mundtlig	Bundne prøvafag	8,0	7,3	8,8	8,8	7,9
			Standpunkt	6,6	7,3	6,6	7,0	6,8
Skriftlig		Standpunkt	6,9	7,9	6,6	7,5	7,2	
<b>Matematik</b>	med hjælpemidler	Bundne prøvafag	6,4	7,7	7,7	8,1	6,9	
		Standpunkt	7,0	7,6	7,4	7,3	7,1	
	Mundtlig	Standpunkt	6,3	6,8	6,9	6,4	6,2	
	uden hjælpemidler	Bundne prøvafag	6,8	7,5	7,3	8,0	7,0	
		Standpunkt	6,8	7,4	6,8	7,5	7,1	

## Overgang til ungdomsuddannelser

	2021		2022		2023	
	Antal ansøgere	Andel ansøgere	Antal ansøgere	Andel ansøgere	Antal ansøgere	Andel ansøgere
<b>Skovlunde Skole</b>						
Erhvervsudd.	6	11%	13	18%	5	9%
Gym. udd.	41	77%	58	81%	44	83%
Øvrigt	6	11%	-	0%	-	0%
<b>Ballerup Kommune</b>						
Erhvervsudd.	34	12%	42	14%	27	10%
Gym. udd.	201	71%	215	70%	217	77%
Øvrigt	47	17%	50	16%	38	13%

For at sikre anonymitet er observationer på under 3 fjernet i Børne- og Undervisningsministeriets statistik.  
Felter angivet med 0 kan derfor have op til 2 ansøgere, der ikke fremgår.

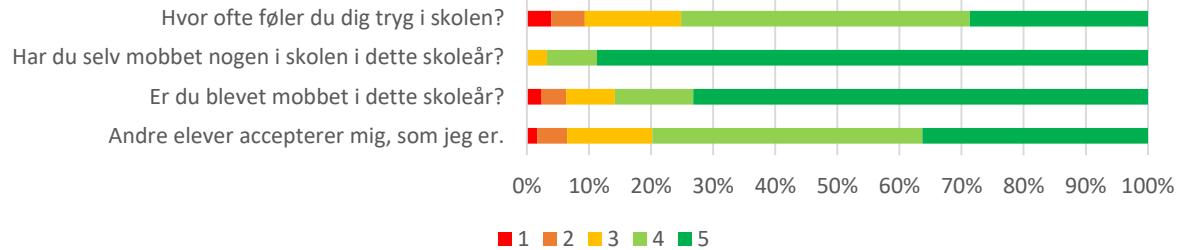


# Trivselsmåling 2023

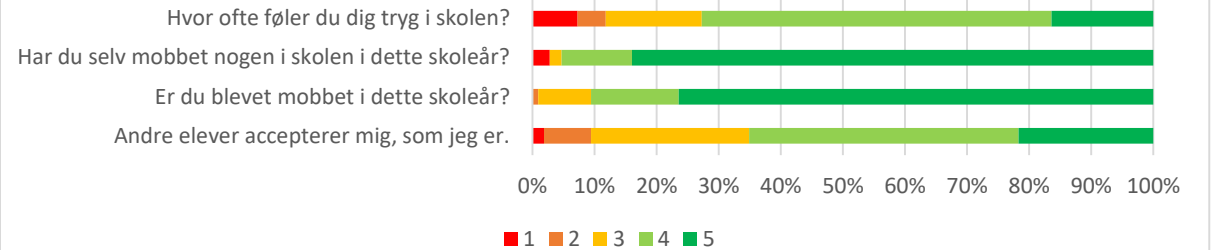
	Faglig trivsel	Ro og orden	Social trivsel	Støtte og inspiration	Øvrige spørgsmål	Samlet
Baltorpskolen	3,6	3,7	3,9	3,2	3,5	3,6
Hedegårdsskolen	3,6	3,8	3,8	3,2	3,5	3,6
Kasperskolen	3,5	3,9	3,9	3,0	3,4	3,5
Måløvhøj Skole	3,6	3,7	3,9	3,0	3,5	3,6
Ordblindeinstituttet	3,4	3,8	3,8	3,3	3,4	3,6
<b>Skovlunde Skole</b>	<b>3,6</b>	<b>3,8</b>	<b>3,9</b>	<b>3,2</b>	<b>3,5</b>	<b>3,6</b>
Skovvejens Skole	3,6	3,6	4,0	3,1	3,6	3,6
<b>Ballerup Kommune</b>	<b>3,6</b>	<b>3,7</b>	<b>3,9</b>	<b>3,1</b>	<b>3,5</b>	<b>3,6</b>
<b>Landsgennemsnit</b>	<b>3,6</b>	<b>3,7</b>	<b>3,9</b>	<b>3,1</b>	<b>3,5</b>	<b>3,6</b>

# Trivsel og mobning

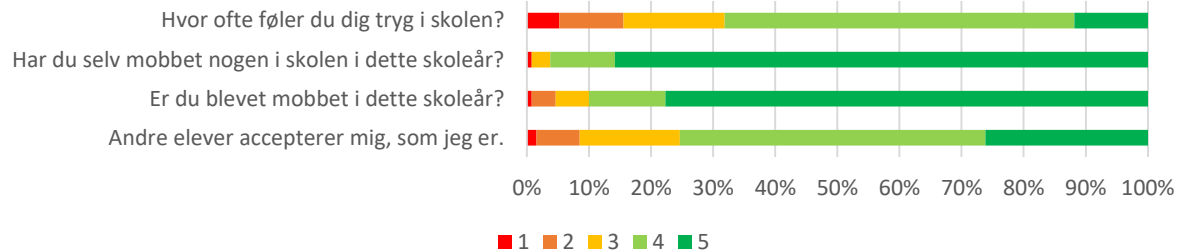
## 4. klasse



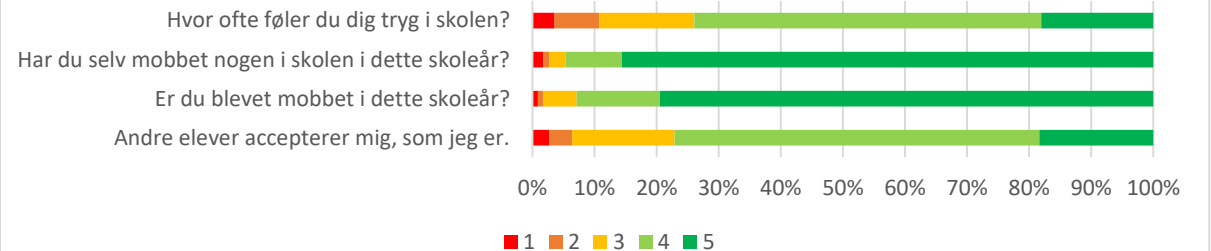
## 7. klasse



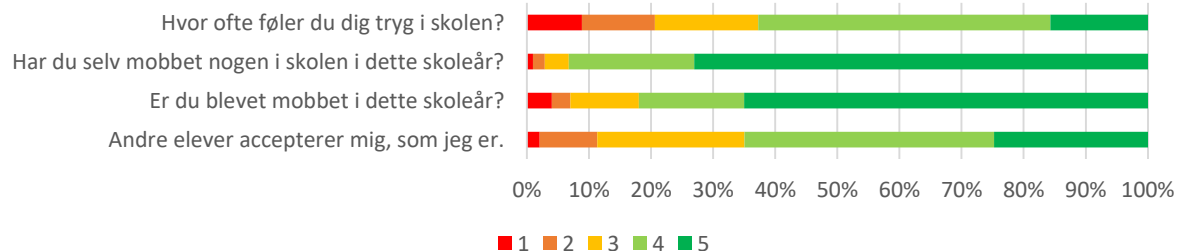
## 5. klasse



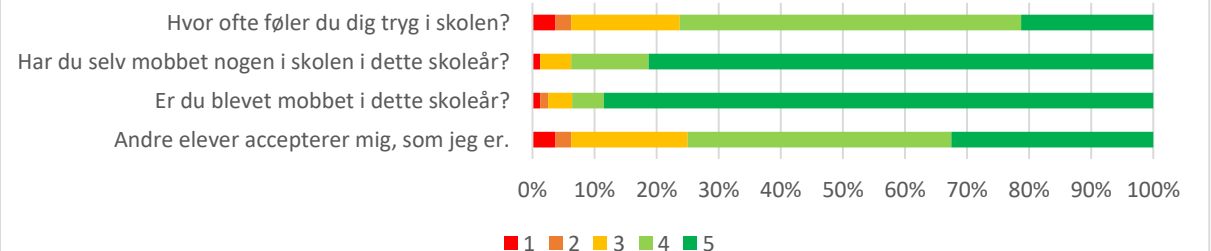
## 8. klasse



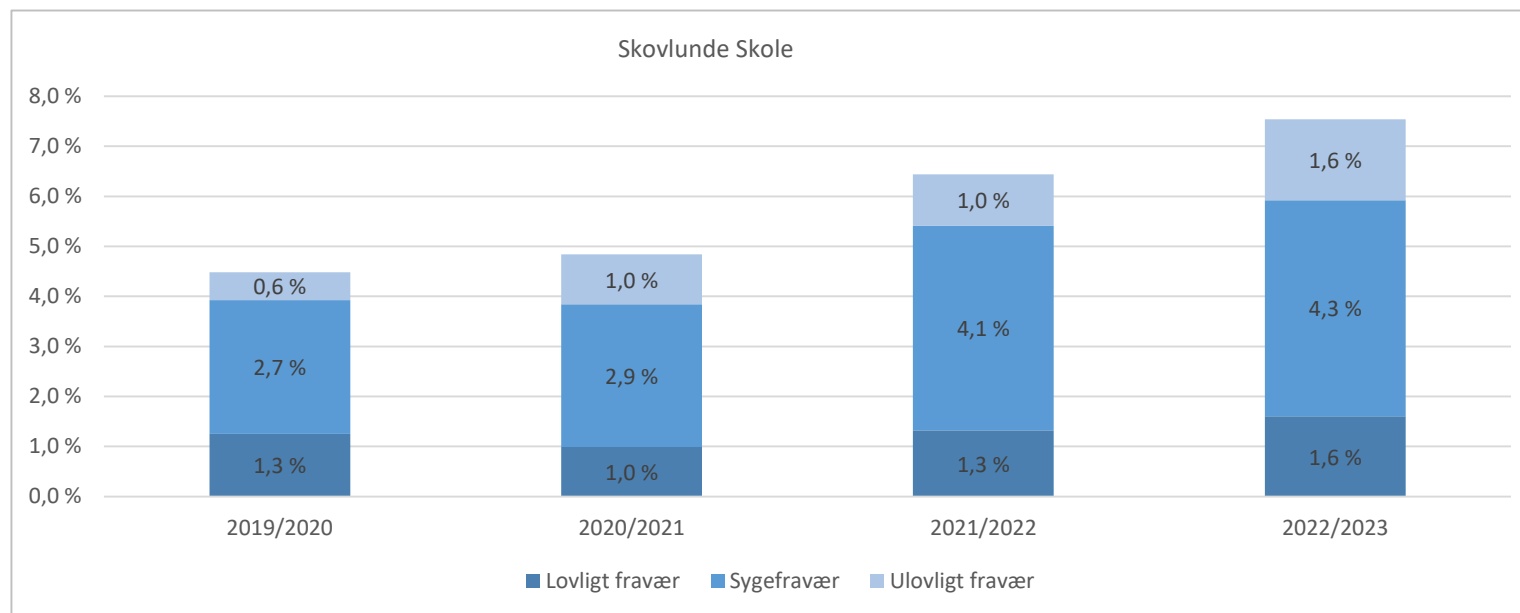
## 6. klasse



## 9. klasse



# Elevfravær



	2019/2020	2020/2021	2021/2022	2022/2023
<b>Baltorpskolen</b>	5,0 %	5,2 %	6,8 %	7,4 %
<b>Hedegårdsskolen</b>	5,9 %	5,7 %	9,4 %	6,8 %
<b>Kasperskolen</b>	7,4 %	12,1 %	11,1 %	10,4 %
<b>Måløvhøj Skole</b>	4,5 %	4,7 %	8,1 %	7,3 %
<b>Ordblindeinstituttet</b>	8,4 %	7,3 %	8,7 %	11,6 %
<b>Skovlunde Skole</b>	4,5 %	4,8 %	6,4 %	7,5 %
<b>Skovvejens Skole</b>	5,3 %	6,1 %	9,0 %	8,3 %

# Anerkendelser for skoleåret 2023/2024

- at PILOT - torsdage er blevet en fast del af skolens kultur og en del af skolens måde at lave varieret undervisning.
- at have skabt et fælles kompetenceløft som skaber sammenhæng mellem de 5 BFO afdelinger
- arbejdet med et fælles årshjul i PLC som bidrager til at målrette indsatserne i PLC
- målrettet deltagelse i det fælles kommunale fremmedsprogsprojekt og en tydelig progression i fremmedsprogsindsatsen
- at være tydelige og synlig i kommunikationen blandt andet gennem den nye forældrefolder og på skolens hjemmeside
- generelt at hjælpe eleverne til at opnå gode og solide resultater

## Anbefalinger til skoleåret 2024/ 2025

- at blive **tydeligere til at kommunikere formål og indhold i Pilottorsdage** til både elever og forældre
- at skabe **andre deltagelsesmuligheder** for den lille gruppe af elever, der ikke trives med Pilottorsdage
- at søsætte udarbejdelsen af en **fælles læsestrategi for indskoling**
- at opdatere og præcisere skolens **systematik ift. opfølgning på elevernes fravær**
- at evaluere **kriterierne for klassedannelsen for børnehaveklasse** med henblik på at understøtte fællesskaber på tværs af årgange
- at videreudvikle udvalgte indsatser til at blive en **melleform**